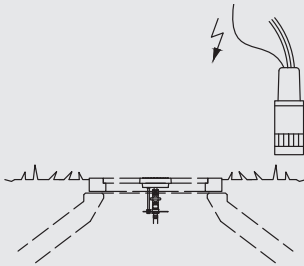
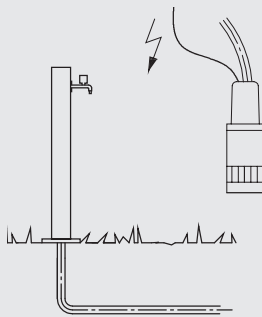


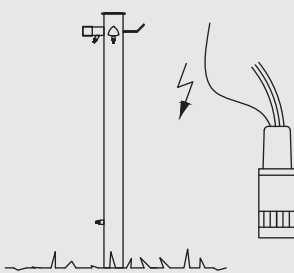
Entnahmestelle Fontana S



Entnahmestelle Fontana M



Entnahmestelle Fontana L



Entnahmestelle Fontana P

Mall-Garten-Set Fontana S



Film: Einbau und Montage
des Mall-Gartensets Fontana

Webcode **M3084** 🔍

- Wartungs- und korrosionsfreie **Tauchmotorpumpe mit integriertem Schaltautomat** und Filtersieb (siehe Seite 19)
- **Anschlussset:** Druckschlauch 4 m, Frostsicherung, Verbindungsteile und Revisionsset (siehe Seite 19)
- **Ebenerdige Entnahmestelle Fontana S**, PE grün inklusive Anschlüsse (siehe unten)
- **Schlauch für Druckleitung (optional)**

Bestell- Nummer	Gehäuse Ø	Höhe mm	Gewicht kg
705847	300	400	10

Mall-Garten-Set Fontana M

- Wartungs- und korrosionsfreie **Tauchmotorpumpe mit integriertem Schaltautomat** und Filtersieb (siehe Seite 19)
- **Anschlussset:** Druckschlauch 4 m, Frostsicherung, Verbindungsteile und Revisionsset (siehe Seite 19)
- **Fontana M mit Entnahmestelle in Abdeckung integriert**, Rahmen mit Einfassung

Bestell- Nummer	Abdeckung Ø	Höhe mm	Gewicht kg
705848	600	250	99

Mall-Garten-Set Fontana L

- Wartungs- und korrosionsfreie **Tauchmotorpumpe mit integriertem Schaltautomat** und Filtersieb (siehe Seite 19)
- **Anschlussset:** Druckschlauch 4 m, Frostsicherung, Verbindungsteile und Revisionsset (siehe Seite 19)
- **Entnahmestelle Gartensäule Fontana L** aus Edelstahl mit Hahn
- **Schlauch für Druckleitung (optional)**
- **Sockelfundament bauseits**

Bestell- Nummer	Fußplatte quadratisch mm	Säule rund DN mm	Höhe mm	Gewicht kg
705849	160	100	900	24

Mall-Garten-Set Fontana P

- Wartungs- und korrosionsfreie **Tauchmotorpumpe mit integriertem Schaltautomat** und Filtersieb (siehe Seite 19)
- **Anschlussset:** Druckschlauch 4 m, Frostsicherung, Verbindungsteile und Revisionsset (siehe Seite 19)
- **Entnahmestelle: Pulverbeschichtete Alu-Säule Fontana P** mit 2 verchromten Wasserhähnen
- **Schlauch für Druckleitung (optional)**
- **Sockelfundament bauseits**

Bestell- Nummer	Fußplatte Diagonale mm	Säule, 3-eckig Kantenlänge mm	Höhe mm	Gewicht kg
705850	150	90	1200	3

Hinweis:

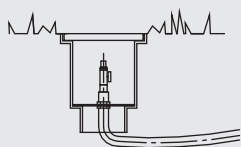
Für erhöhte Anforderungen an das Bewässerungssystem wird eine leistungsfähige Tauchmotorpumpe Fontana Rain empfohlen (siehe Seite 19).

Schlauch für Druckleitung

- Zur Herstellung der Druckleitung zwischen Regenspeicher und Entnahmestelle.
Leerrohrverlegung bauseits (entfällt bei Fontana M)

Bestell-
Nummer

418697	10m PVC Schlauch, weiß, 25 x 4 mm
--------	-----------------------------------



Entnahmestelle Fontana S


Entnahmestelle Fontana S

- Hochwertiges PE-Gehäuse mit Deckel, PVC-Tülle und PVC-Verbindung 1", Gardena-Sperrschieber



Film: Einbau und Montage des Mall-Gartensets Fontana

Bestell- Nummer	Techn. Daten Gehäuse Ø	Höhe mm	Gewicht kg
702003	300	400	2



Entnahmestelle Fontana M

Entnahmestelle Fontana M

- Entnahmestelle in der Abdeckung integriert mit Rahmen mit Einfassung

Bestell- Nummer	DN mm	Höhe mm	Gewicht kg
705801	600	250	83



Entnahmestelle Fontana L

Entnahmestelle Fontana L

- Hochwertige Edelstahlsäule inklusive innenliegendem Druckrohr, Absperrhahn verchromt

Bestell- Nummer	Säule, rund Ø mm	Höhe mm	Gewicht kg
702004	100	900	8

Sockelfundament bauseits



Entnahmestelle Fontana P

Entnahmestelle Fontana P

- Beschichtete Alu-Säule mit 2 verchromten Wasserhähnen

Bestell- Nummer	Säule, 3-eckig Kantenlänge mm	Höhe mm	Gewicht kg
705827	90	1200	3

Sockelfundament bauseits

Hinweis:

Für erhöhte Anforderungen an das Bewässerungssystem wird eine leistungsfähige Tauchmotorpumpe Fontana Rain empfohlen (siehe Seite 19).